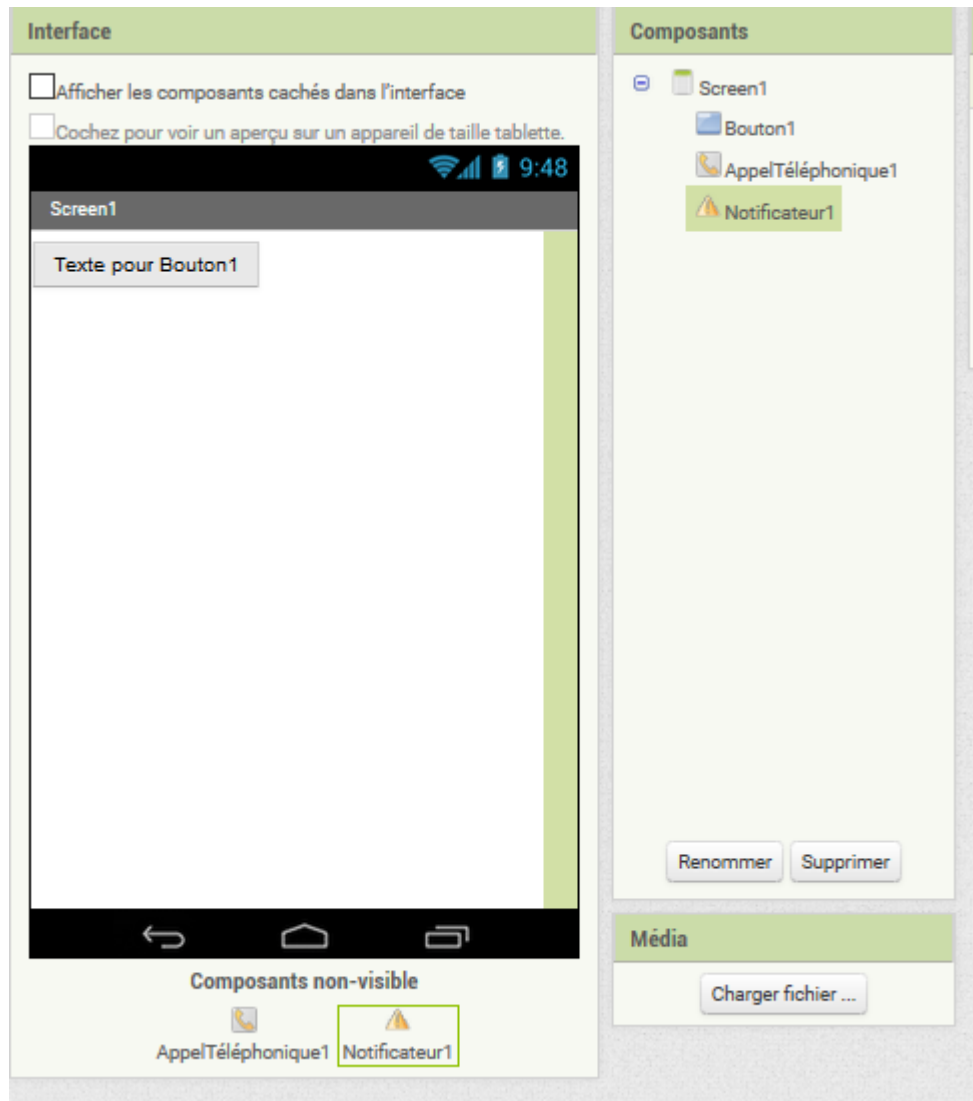


08-Composer un numéro de téléphone avec confirmation

Ajouter un **Bouton**, un **Appeltelephonique** et un **Notificateur**.

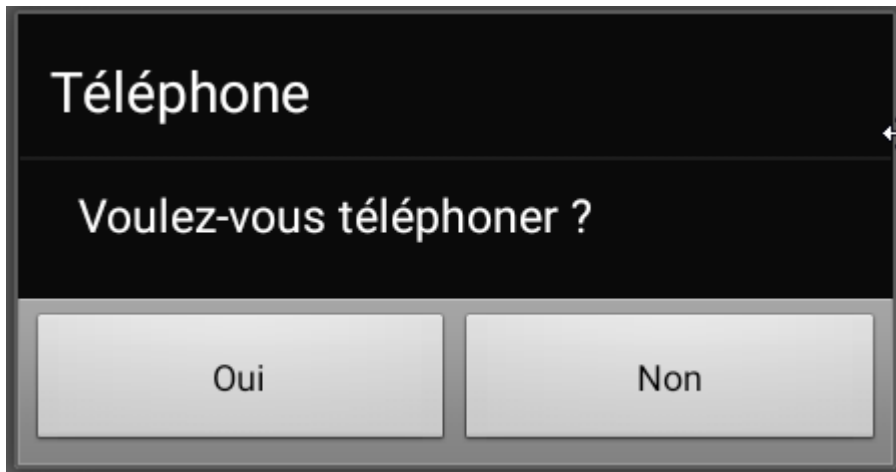


Dans les **Blocs** :

Si on met :

```
quand Bouton1 .Clic
faire
  appeler Notificateur1 .Afficher fenêtre choix
    message " Voulez-vous téléphoner ? "
    Titre " Téléphone "
    Texte bouton 1 " Oui "
    Texte bouton 2 " Non "
    annulable faux
```

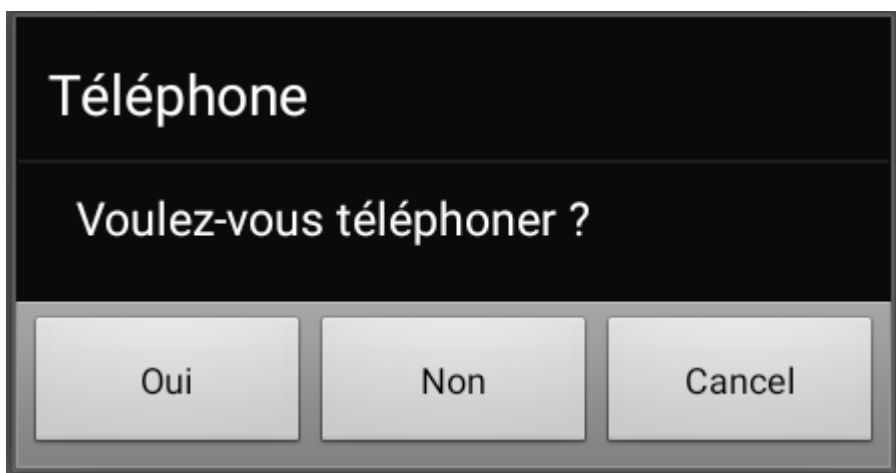
On obtient cette boîte de dialogue :



Si on met :



On obtient cette boîte de dialogue avec le **Cancel** pour annuler.



Après choix, il faut regarder le choix qui a été fait. Si c'est **Oui**, il faut composer le numéro de téléphone.

```
quand Bouton1 .Clic
faire
  appeler Notificateur1 .Afficher fenêtre choix
  message " Voulez-vous téléphoner ? "
  Titre " Téléphone "
  Texte bouton 1 " Oui "
  Texte bouton 2 " Non "
  annulable vrai

quand Notificateur1 .Après choix
  Choix
  faire
    si
      obtenir Choix = " Oui "
    alors
      mettre AppelTéléphonique1 . Numéro téléphone à " 3179 "
      appeler AppelTéléphonique1 .Faire appel téléphonique
```

Télécharger ICI

From: <https://www.physix.fr/dokuwikieleves/> - **Programmation**

Permanent link: https://www.physix.fr/dokuwikieleves/doku.php?id=08-composer_un_numero_de_telephone_avec_confirmation

Last update: **2016/11/26 11:20**

