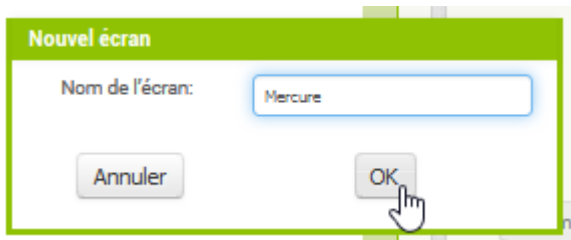


Mutliécrans

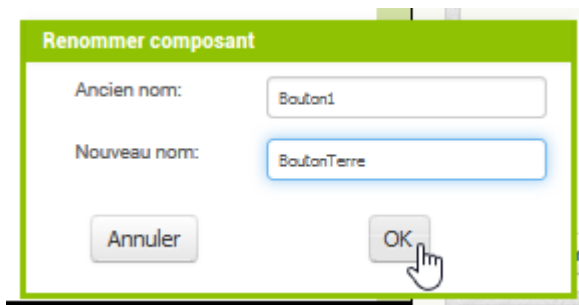
Ajouter 2 écrans :

- Terre

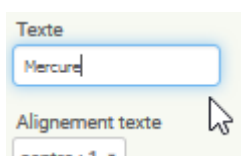
- Mercure

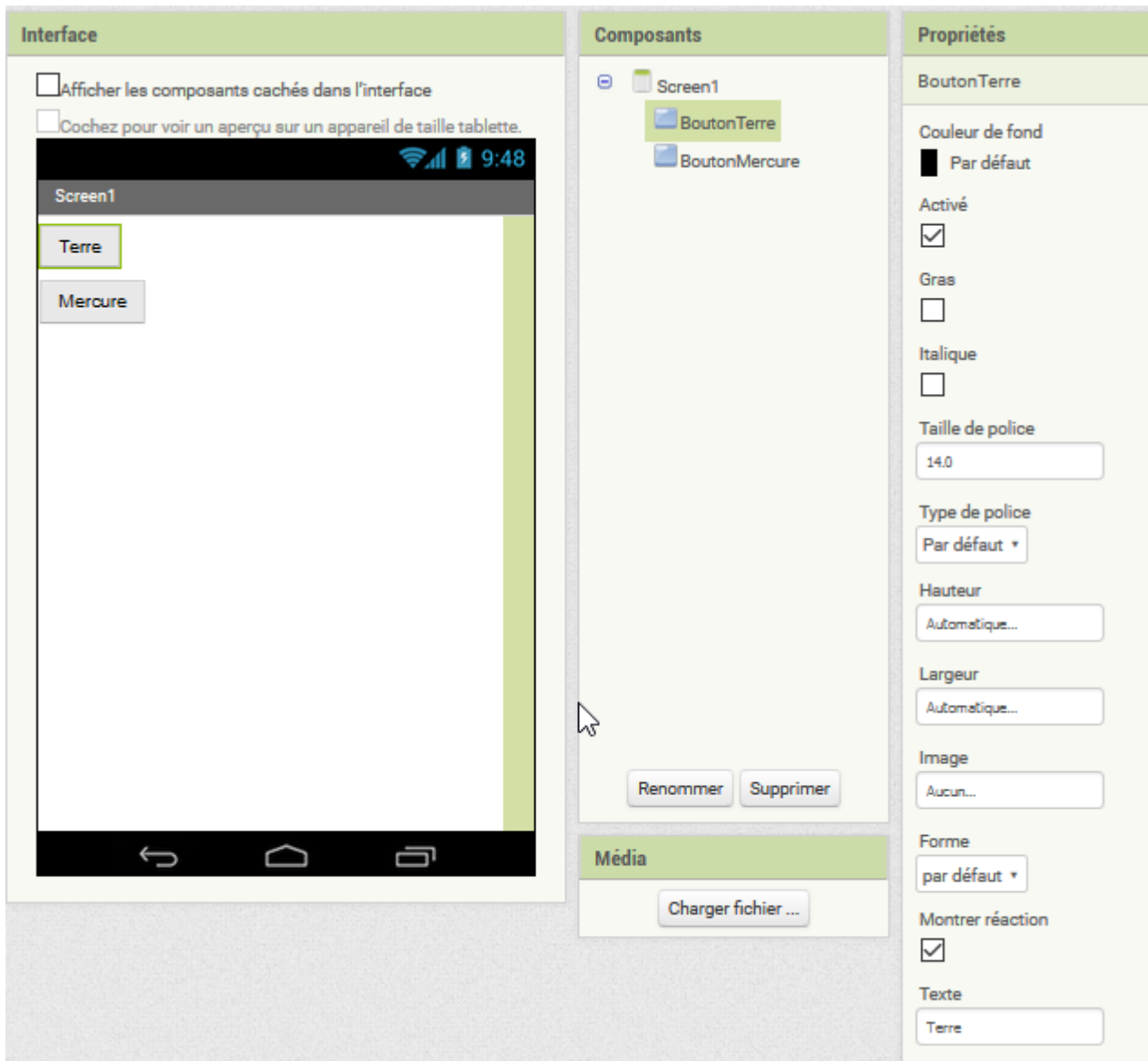


Sur *Screen1*, ajouter 2 boutons Terre et Mercure (renommer le bouton en *BoutonTerre* et *BoutonMercure*).



Et mettre le texte à Terre et Mercure :



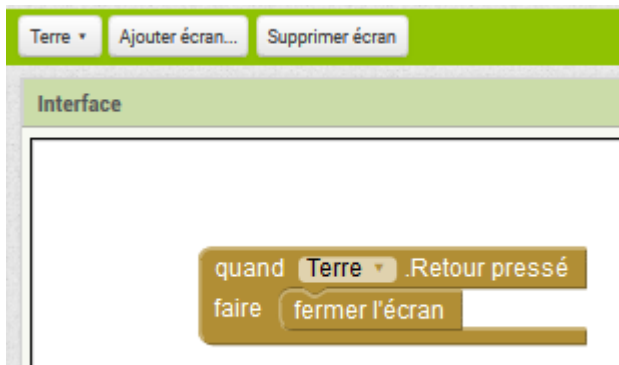


Dans *Screen1*, mettre le script suivant :

```
quand BoutonTerre .Clic
faire ouvre un autre écran Nom écran " Terre "

quand BoutonMercure .Clic
faire ouvre un autre écran Nom écran " Mercure "
```

Dans *Terre*, mettre le script suivant pour revenir à *Screen1* quand on appuie sur la touche retour :



Faire de même pour *Mercur*e

From:

<https://www.physix.fr/dokuwikieleves/> - **Programmation**

Permanent link:

<https://www.physix.fr/dokuwikieleves/doku.php?id=multiecrans&rev=1476017525>

Last update: **2016/10/09 14:52**

