


Pour commencer tu devra aller dans les lutin catégorie lettre et prendre le nombre de chiffre nécessaire:

Catégorie

- Tout
- Animaux
- Fantaisie
- Lettres
- Gens
- Choses
- Transport

Thème

- Château



Tu met le bouton quand drapeau est cliquer et bas culer sur le costume 5 ou 3 pour moi puis tu rajoute "montrer" pour qu'il s'affiche bien.

quand est cliqué

basculer sur le costume 3-glow

montrer

Ensuite tu rajoute attendre 1 seconde puis tu change de costume sur le chiffre en dessous de 5=4 ou pour moi 3=2:

attendre 1 secondes

basculer sur le costume 2-glow

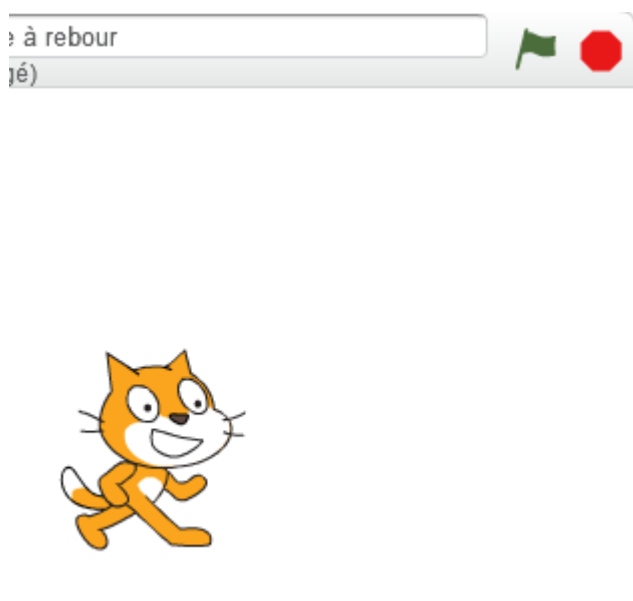
Tu repette cela jusqu'a que tu arrive au dernier chiffre pour moi 0 et en suite tu met attendre 1 seconde puis cacher:

basculer sur le costume 0-glow

attendre 1 secondes

cacher

Tu n'as plus qu'a cliquer sur le drapeau vert :




Et ton compte à rebours sera prêt !!!

Last update:

2016/09/23 faire\_un\_compte\_a\_rebours [https://www.physix.fr/dokuwikipielevs/doku.php?id=faire\\_un\\_compte\\_a\\_rebours&rev=1474629234](https://www.physix.fr/dokuwikipielevs/doku.php?id=faire_un_compte_a_rebours&rev=1474629234)  
13:13

---

Lien pour visionner le compte à rebours : [https://youtu.be/z3D-RR\\_SVE4](https://youtu.be/z3D-RR_SVE4)



From:

<https://www.physix.fr/dokuwikipielevs/> - **Programmation**

Permanent link:

[https://www.physix.fr/dokuwikipielevs/doku.php?id=faire\\_un\\_compte\\_a\\_rebours&rev=1474629234](https://www.physix.fr/dokuwikipielevs/doku.php?id=faire_un_compte_a_rebours&rev=1474629234)

Last update: **2016/09/23 13:13**

