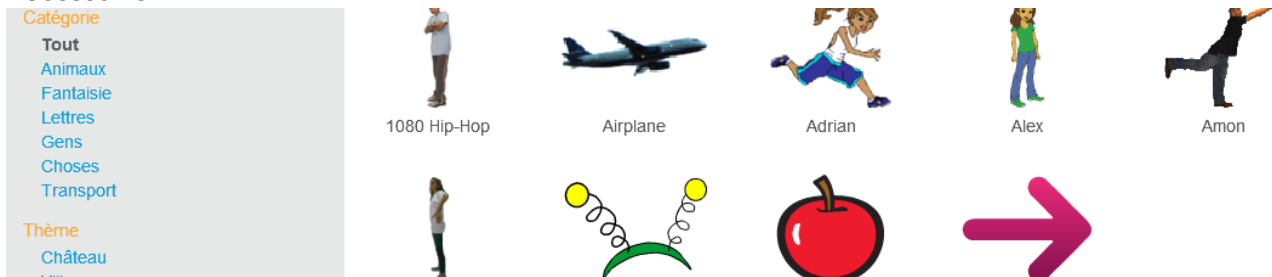


Pour commencer tu devra aller dans les lutin catégorie lettre et prendre le nombre de chiffre nécessaire:



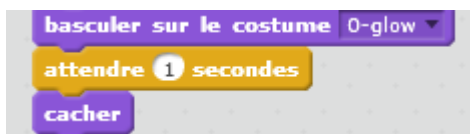
Tu met le bouton quand drapeau est cliquer et basculer sur le costume 5 ou 3 pour moi puis tu rajoute "montrer" pour qu'il s'affiche bien.



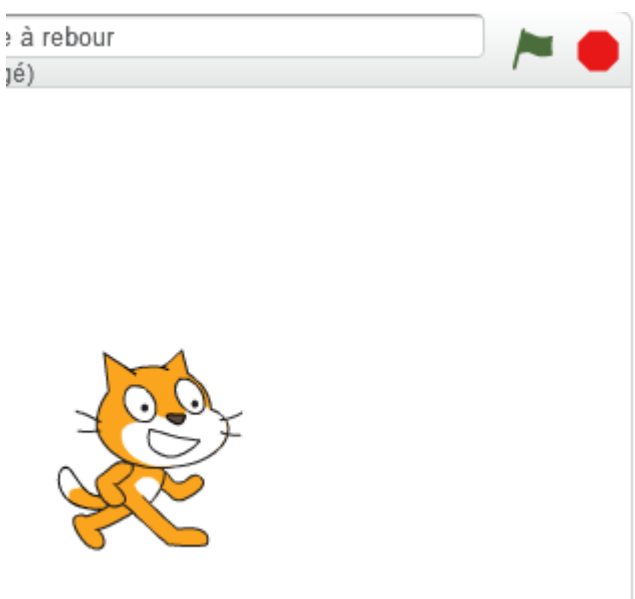
Ensuite tu rajoute attendre 1 seconde puis tu change de costume sur le chiffre en dessous de 5=4 ou pour moi 3=2:



Tu repette cela jusqu'a que tu arrive au dernier chiffre pour moi 0 et en suite tu met attendre 1 seconde puis cacher:



Tu n'as plus qu'à cliquer sur le drapeau vert :



Et ton compte à rebours sera prêt !!!

Last update:

2016/09/23 13:08 faire_un_compte_a_rebours https://www.physix.fr/dokuwikipieles/doku.php?id=fair_e_un_compte_a_rebours&rev=1474628897

Lien pour visionner le compte à rebours : https://youtu.be/z3D-RR_SVE4

From:

<https://www.physix.fr/dokuwikipieles/> - **Programmation**

Permanent link:

https://www.physix.fr/dokuwikipieles/doku.php?id=fair_e_un_compte_a_rebours&rev=1474628897

Last update: **2016/09/23 13:08**

