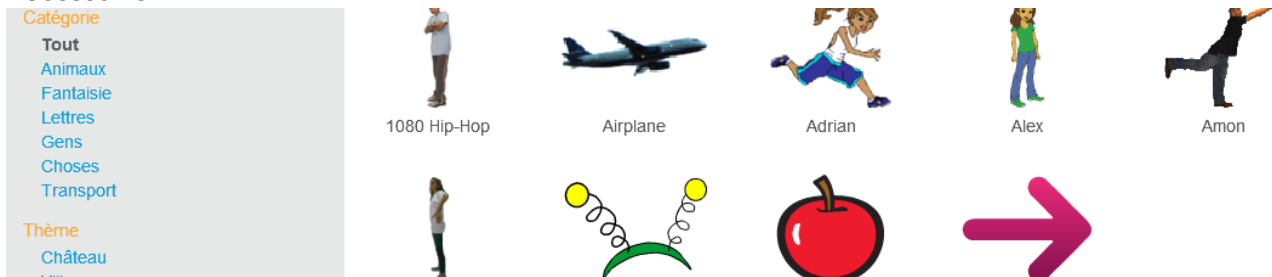


Pour commencer tu devras aller dans la catégorie lettre et prendre le nombre de chiffre nécessaire:



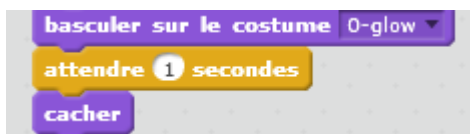
Tu mets le bouton quand drapeau est cliqué et basculer sur le costume 5 ou 3 pour moi puis tu rajoute "montrer" pour qu'il s'affiche bien.



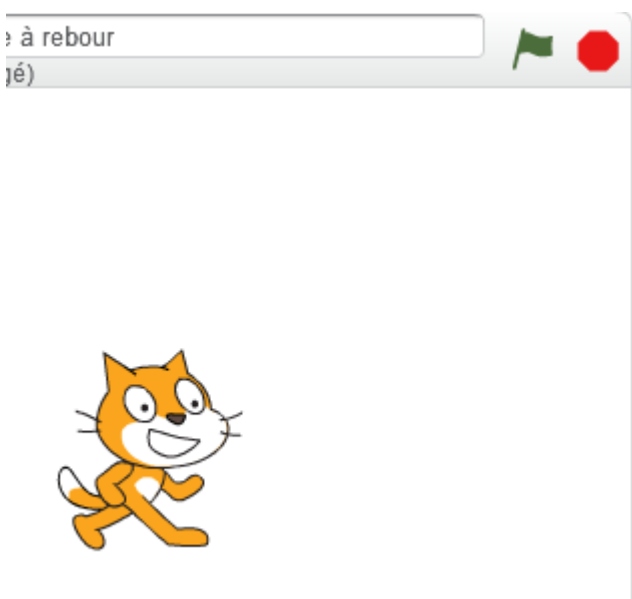
Ensuite tu rajoute attendre 1 seconde puis tu change de costume sur le chiffre en dessous de 5=4 ou pour moi 3=2:



Tu repette cela jusqu'à que tu arrive au dernier chiffre pour moi 0 et en suite tu met attendre 1 seconde puis cacher:



Tu n'as plus qu'à cliquer sur le drapeau vert :



Et ton compte à rebours sera prêt !!!

Last update:

2016/09/23 faire_un_compte_a_rebours https://www.physix.fr/dokuwikieleves/doku.php?id=faire_un_compte_a_rebours&rev=1474612793
08:39

Lien pour visionner le compte à rebours :

<https://www.youtube.com/watch?v=x-X8c9DxKWM&feature=youtu.be>

From:

<https://www.physix.fr/dokuwikieleves/> - **Programmation**

Permanent link:

https://www.physix.fr/dokuwikieleves/doku.php?id=faire_un_compte_a_rebours&rev=1474612793

Last update: **2016/09/23 08:39**

